

Coffee Table

Isamu Noguchi, 1944

vitra.



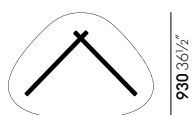
Coffee Table

Lo scultore e designer Isamu Noguchi ha definito il Coffee Table come il suo migliore progetto di mobile, in quanto ricorda indubbiamente le sue sculture biomorfiche in bronzo e marmo risalenti allo stesso periodo, riuscendo a tradurne le tipiche forme in un mobile scultoreo. Il top di Coffee Table, costituito da una robusta lastra di vetro, poggia su due elementi di legno identici, posizionati ad angolo retto.

Materiali



- **Top:** vetro, spessore 19 mm, bordi arrotondati.
- **Base:** frassino massello nero, noce o acero con finitura laccata, bordi arrotondati.
- **Origine del legno:** frassino (*Fraxinus excelsior*), noce (*Juglans nigra*) e acero (*Acer platanoides*) provenienti dall'Europa occidentale e/o Polonia.

DIMENSIONI



Coffee Table

SUPERFICI E COLORI



Basamento

