

Molteni & C

PAUL — VINCENT VAN DUYSSEN 2016

1—
8



Paul è un programma di sedute dalle proporzioni eleganti e dalle linee rassicuranti, elementi che sottolineano la razionalità espressiva di Vincent Van Duysen. Del progetto fanno parte divani lineari, composizioni angolari, chaises longue e isole, tutti con cuscino di seduta unico. Si connota per le dimensioni generose e il grande confort, elementi che trovano una felice collocazione anche al centro dell'ambiente, e per la distintiva cucitura doppia. Un'immagine leggera, accentuata dal disegno essenziale dei piedini in pressofusione di alluminio. Elementi con ampia profondità completano il progetto, per un modo di sedersi confortevole, lussuoso ed accogliente.



Il simbolo indica che questo prodotto è dotato di rivestimento sfoderabile. In alcuni casi, il prodotto è sfoderabile, ma solo da personale qualificato; questa evenienza viene evidenziata nelle avvertenze.



Il simbolo indica che il prodotto è disponibile, su richiesta, in versione ignifuga in ottemperanza alle normative BS 5852 e TB 117-2013. È responsabilità dell'acquirente verificare che il prodotto sia idoneo e conforme ai requisiti richiesti per la destinazione d'uso e alle normative vigenti nel luogo di destinazione e utilizzo del prodotto.

SCHEDA
TECNICA

REGISTERED
DESIGN

IX.2021

moltenigroup.com

Dimensioni espresse in centimetri. L'azienda si riserva il diritto di apportare modifiche ai modelli senza preavviso. Le informazioni qui riportate sono basate sugli ultimi dati pubblicati a listino.

FINITURE

FINITURE BASAMENTO

peltro
alluminio lucido

INFORMAZIONI TECNICHE

INTERNO STRUTTURA

Telaio composto da legno massello di Abete (Picea abies) e pannelli di particelle di legno, con cinghie elastiche.

IMBOTTITURA STRUTTURA

Poliuretano espanso ad alta portanza a densità variabile. Fodera in vellutino accoppiato.

CUSCINI VERSIONE STANDARD:

CUSCINO SEDUTA

Insero in poliuretano sagomato e piuma sterilizzata. Fodera in cotone 100%.

CUSCINI SCHIENALE

Fibra poliestere, piuma sterilizzata. Fodera in cotone 100%.

CUSCINI VERSIONE ECO:

CUSCINO SEDUTA

Insero in poliuretano sagomato e fibra poliestere riciclata biodegradabile. Fodera in cotone 100%.

CUSCINI SCHIENALE

Fibra poliestere riciclata biodegradabile. Fodera in cotone 100%.

PIEDI

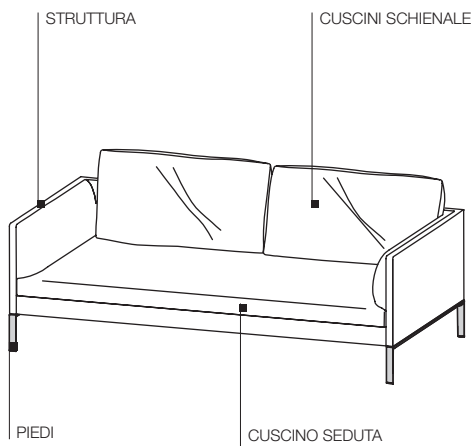
In metallo pressofuso con puntali d'appoggio in materiale plastico antiscivolo.

RIVESTIMENTO ESTERNO SFODERABILE

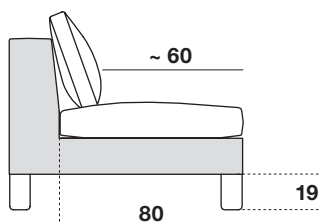
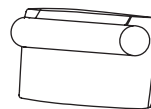
(Vedi scheda allegata, specifica del rivestimento).



PRODOTTO DISPONIBILE
IN VERSIONE CONFORME
A TB117 O BS5852

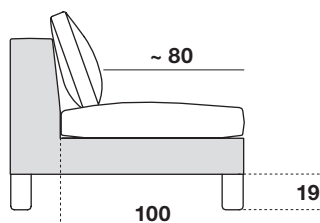


SCHIENALE
CON RULLO



PROFONDITÀ 100 cm

Profondità di seduta solo struttura 80 cm
Profondità di seduta con cuscino schienale ~ 60 cm
Altezza da pavimento a sotto divano 19 cm



PROFONDITÀ 120 cm

Profondità di seduta solo struttura 100 cm
Profondità di seduta con cuscino schienale ~ 80 cm
Altezza da pavimento a sotto divano 19 cm

SCHEDA TECNICA

REGISTERED
DESIGN

IX.2021

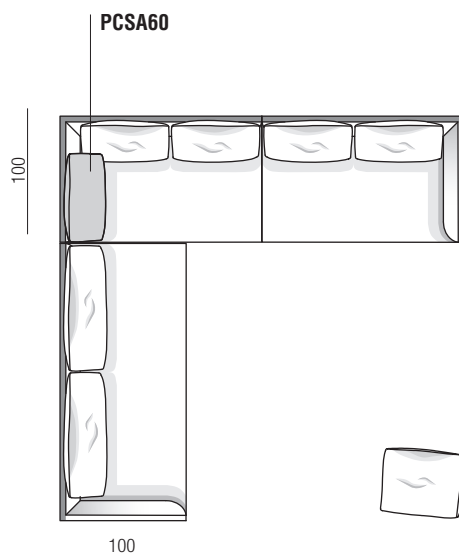
Avvertenze

- ▶ È possibile abbinare divani con diverse profondità.
- ▶ Sono disponibili cuscinate (sedile e schienale) in versione Eco realizzabili con fibra riciclata e biodegradabile.
- ▶ Le versioni con cuscini sedile e schienale Eco sono realizzate a richiesta con un sovrapprezzo.
- ▶ All'atto dell'ordine specificare la tipologia degli schienali (con o senza rullo).
- ▶ In caso si scelgano schienali con rullo specificare la quantità.
- ▶ All'atto dell'ordine è possibile scegliere tra due diverse tipologie di cuscino seduta: STANDARD o SOLID (più rigido).
- ▶ In caso non vi siano indicazioni specifiche verrà confermata la tipologia STANDARD.

ESEMPI COMPOSITIVI

Molteni & C

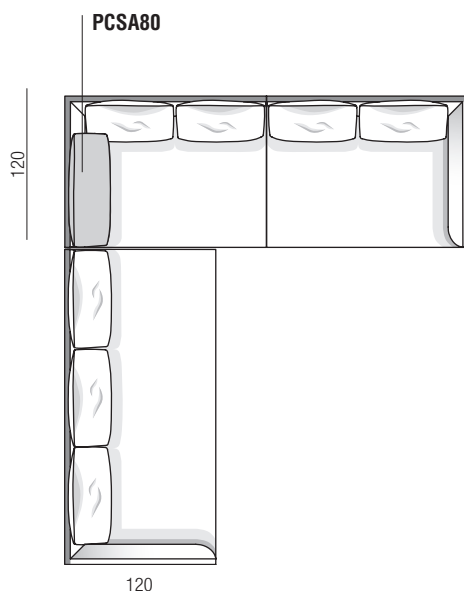
3—
8



Attenzione:

nelle composizioni con angolo aggiungere cuscino angolare:
per elementi con P 100 **cod. PCSA60**
per elementi con P 120 **cod. PCSA80**

Anche i cuscini angolari possono essere dotati di rullo poggiatesta considerando maggiorazione specifica



SCHEDA
TECNICA

REGISTERED
DESIGN

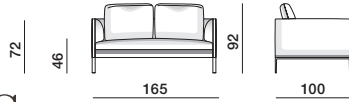
IX.2021

DIMENSIONI

Paul profondità 100

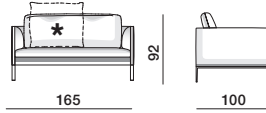
divani

cuscini schienale L 65



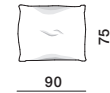
DI1610

cuscino schienale L 100



DI1610/B

*** cuscino ornamentale**



PCU90/75

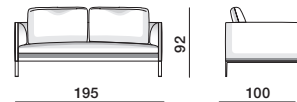
maggiorazione per rullo poggiatesta

elemento opzionale da abbinare al singolo cuscino



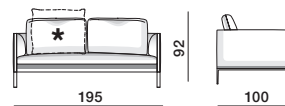
divani

cuscini schienale L 80



DI1910

cuscini schienale L 65



DI1910/B

*** cuscino ornamentale**



PCU90/75

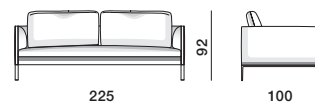
maggiorazione per rullo poggiatesta

elemento opzionale da abbinare al singolo cuscino



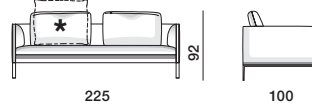
divani

cuscini schienale L 95



DI2210

cuscini schienale L 80



DI2210/B

*** cuscino ornamentale**



PCU90/75

maggiorazione per rullo poggiatesta

elemento opzionale da abbinare al singolo cuscino



divani

cuscini schienale L 75



DI2610

cuscini schienale L 95



DI2610/B

*** cuscino ornamentale**



PCU90/75

maggiorazione per rullo poggiatesta

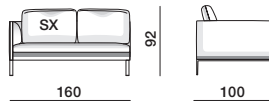
elemento opzionale da abbinare al singolo cuscino



DIMENSIONI

Paul profondità 100

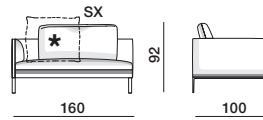
terminali
cuscini schienale L 70



TE1610 dx - sx



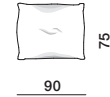
cuscino schienale L 100



TE1610/B dx - sx



*** cuscino ornamentale**



PCU90/75

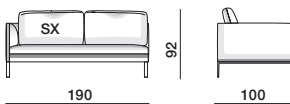
maggiorazione per rullo poggiatesta
elemento opzionale da abbinare al singolo cuscino



Molteni & C

5—
8

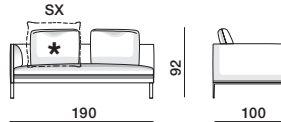
terminali
cuscini schienale L 85



TE1910 dx - sx



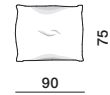
cuscini schienale L 65



TE1910/B dx - sx



*** cuscino ornamentale**



PCU90/75

maggiorazione per rullo poggiatesta
elemento opzionale da abbinare al singolo cuscino



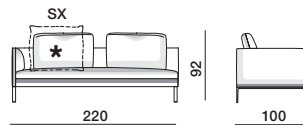
terminali
cuscini schienale L 100



TE2210 dx - sx



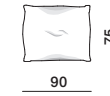
cuscini schienale L 80



TE2210/B dx - sx



*** cuscino ornamentale**



PCU90/75

maggiorazione per rullo poggiatesta
elemento opzionale da abbinare al singolo cuscino



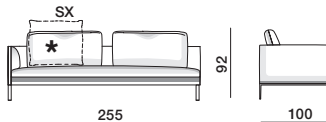
terminali
cuscini schienale L 80



TE2510 dx - sx



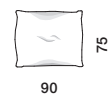
cuscini schienale L 95



TE2510/B dx - sx



*** cuscino ornamentale**



PCU90/75

maggiorazione per rullo poggiatesta
elemento opzionale da abbinare al singolo cuscino



**SCHEDA
TECNICA**

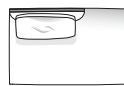
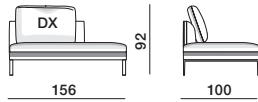
REGISTERED
DESIGN

IX.2021

DIMENSIONI

Paul elementi comuni

isola
cuscino schienale L 80

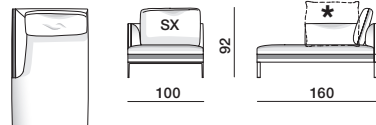


IS1510 dx - sx

maggiorazione per rullo poggiatesta
elemento opzionale da abbinare al singolo cuscino



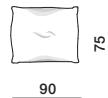
chaise longue
cuscino schienale L 80



CL1610 dx - sx

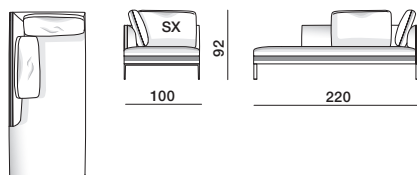
*** cuscino ornamentale**

maggiorazione per rullo poggiatesta
elemento opzionale da abbinare al singolo cuscino



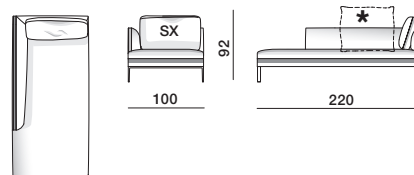
PCU90/75

chaise longue
cuscini schienale L 80



CL2210 dx - sx

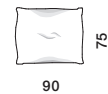
cuscino schienale L 80



CL2210/B dx - sx

*** cuscino ornamentale**

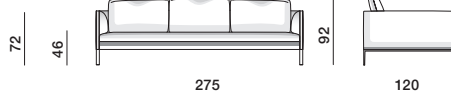
maggiorazione per rullo poggiatesta
elemento opzionale da abbinare al singolo cuscino



PCU90/75

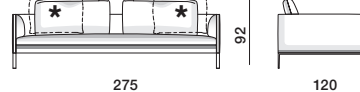
Paul profondità 120

divani
cuscini schienale L 80



DI2712

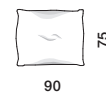
cuscini schienale L 95



DI2712/B

*** cuscino ornamentale**

maggiorazione per rullo poggiatesta
elemento opzionale da abbinare al singolo cuscino

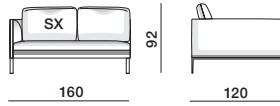


PCU90/75

DIMENSIONI

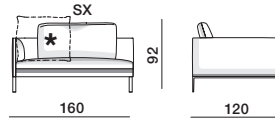
Paul profondità 120

terminali
cuscini schienale L 70



TE1612 dx - sx

cuscino schienale L 100

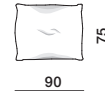


TE1612/B dx - sx

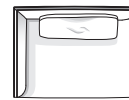
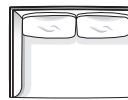
* **cuscino ornamentale**

maggiorazione per rullo poggiatesta

elemento opzionale da abbinare al singolo cuscino



PCU90/75

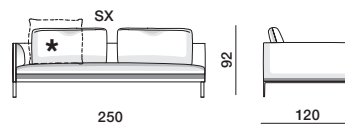


terminali
cuscini schienale L 80



TE2512 dx - sx

cuscini schienale L 95

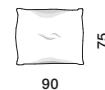


TE2512/B dx - sx

* **cuscino ornamentale**

maggiorazione per rullo poggiatesta

elemento opzionale da abbinare al singolo cuscino

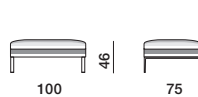


PCU90/75



Paul elementi comuni

pouf



PF1075



PF1212

cuscino angolare



PCSA60

cuscino angolare



PCSA80

maggiorazione per rullo poggiatesta

elemento opzionale da abbinare al singolo cuscino



coppia cuscini aggiuntivi



CCQ/50

cuscino aggiuntivo



CU/60

cuscino aggiuntivo



CU/50/40

codice prodotto	peso lordo kg.	volume mc.	colli	codice prodotto	peso lordo kg.	volume mc.	colli
CL1610	64	1,527	1	PF1075	22,5	0,505	1
CL2210	89	2,148	1	PF1212	40	0,946	1
CL2210/B	89	2,148	1	TE1610	68	1,626	1
DI1610	73,5	1,619	1	TE1610/B	68	1,626	1
DI1610/B	73,5	1,619	1	TE1612	86	1,868	1
DI1910	90	1,861	1	TE1612/B	86	1,868	1
DI1910/B	90	1,861	1	TE1910	79	1,794	1
DI2210	104	2,139	1	TE1910/B	79	1,794	1
DI2210/B	104	2,139	1	TE2210	92	2,013	1
DI2610	117	2,46	1	TE2210/B	92	2,013	1
DI2610/B	117	2,46	1	TE2510	110	2,424	1
DI2712	130	3,123	1	TE2510/B	110	2,424	1
DI2712/B	130	3,123	1	TE2512	117	2,703	1
IS1510	57	1,474	1	TE2512/B	117	2,703	1